


センター科目

～オンライン授業にあたって～



オンライン授業とは？

オンライン授業には、主に2つの形式があります。

①オンデマンド配信タイプ	ビデオカメラで収録した授業動画や音声付パワーポイント動画等を視聴して学ぶ授業
②リアルタイム配信タイプ	リアルタイム配信される画像・音声を視聴して学ぶ授業 時間割で指定した時間帯に学生は受講します。

オンライン授業の種類

講義によって、パターンのいずれかが選択され開講されます。
受講する科目の授業形式や利用するツールについては、
オンライン授業 科目一覧を確認しましょう。

パターン①：オンデマンド型

Google Classroomでの課題配信に加えて、講義動画を視聴する。

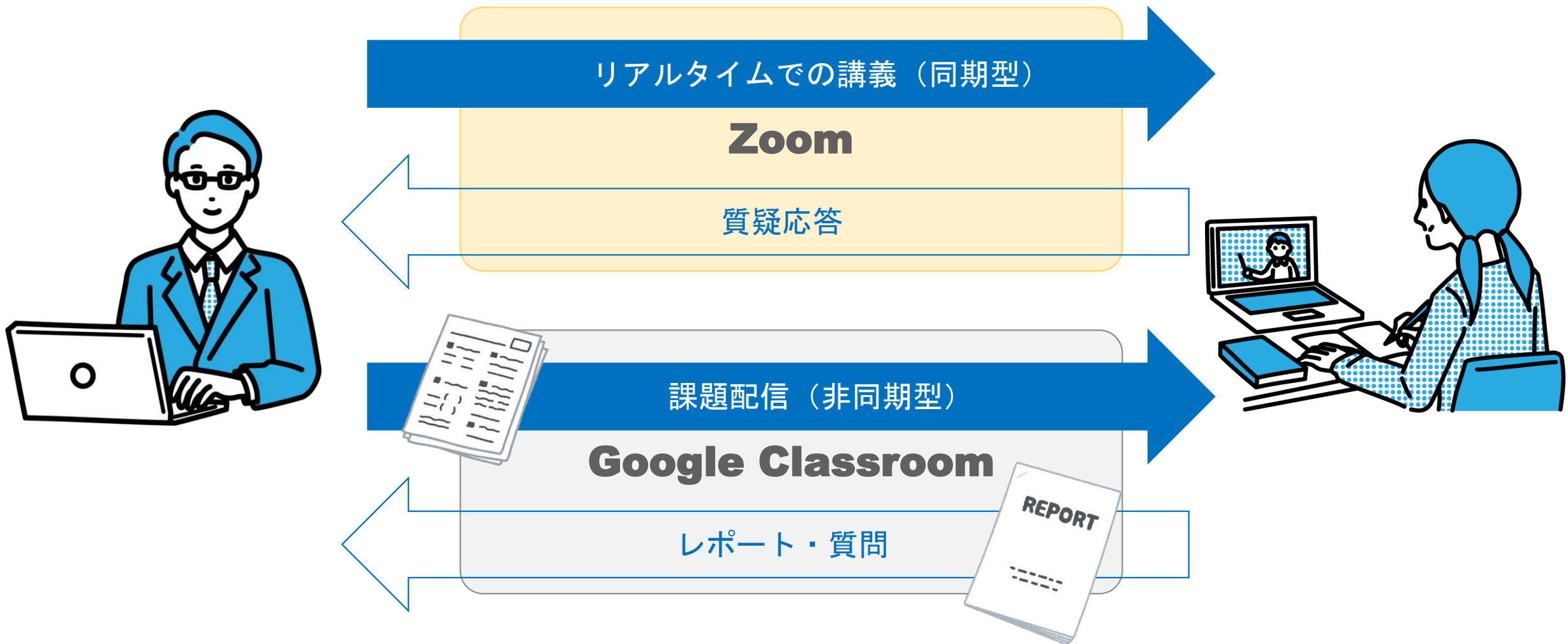
パターン②：リアルタイム配信型

Google Classroomでの課題配信に加えて、Zoom を用いた同期型の講義を受ける。

パターン①：オンデマンド型



パターン②：リアルタイム配信型





受講の準備【使用機器・環境について】

○パソコン、タブレット、スマートフォンのいずれか

スマートフォンでも受講可能ですが、長時間利用による健康被害の懸念や、機能制限のため、パソコンを推奨します。

○インターネット環境

講義資料のダウンロード、動画視聴のために、十分な通信量が必要となります。自宅でのLAN環境、Wi-Fi環境、通信量契約内容を確認してください。



受講の準備【ツールについて】

○アプリのインストール

講義のパターンによって、以下のツールが必要となります。

受講科目の使用ツールを科目一覧で確認し、必要に応じてインストールして下さい。



zoom

インストール方法はコチラ



Classroom

インストール方法はコチラ



YouTube

インストール方法はコチラ



受講の準備【アカウントについて】

○Zoomアカウント

無料アカウント作成方法についてはコチラ



但し、アカウントを作成する必要はありません。
パソコンやスマホにアプリをインストールしていれば参加可能です。

○Googleアカウント

無料アカウント作成方法についてはコチラ



Google Classroomに参加するために必要です。
すでにアカウントをお持ちの方は登録する必要はありません。
但し、大学用のアカウントではログインできませんので、
個人アカウント（・・・@gmail.com）でログインしてください。
※本人確認のため、必ず本名（漢字フルネーム）で登録してください。